

WAVE

ID CODE: 85

Design dalle linee morbide per una gamma davvero versatile: WAVE nasce sia come elemento per installazione singola sia come sistema per file continue a sospensione o ad incasso (Wave display). Emissione diretta/indiretta con sistema ottico High Contrast a microcelle ed elevato controllo dell'abbagliamento.

Vedere anche:
WAVE DISPLAY p. 114









Design
esse-ci


CARATTERISTICHE

-  Emissione diretta
-  Emissione diretta/indiretta
-  UGR <16
-  IP 40


LED

-  3000K/4000K
-  >107lm/W
-  CRI >90
-  Sicurezza occhi: RG0/RG1
-  Mac Adams 3
-  L80/B10 >50.000h

CERTIFICAZIONI

-  CE
-  A++
-  5 anni di garanzia

A RICHIESTA

-  DALI - codice RDD (verificare disponibilità)

Specifiche Driver integrato.

Ottiche · Diffusore High Contrast UGR<16
· Doppia emissione: diretta / indiretta

Corpo Corpo in alluminio verniciato a polveri epossidiche.

Cromie ○ Bianco RAL 9003 (con ottiche e testate nere) - Codice: B
● Nero RAL 9005 (con ottiche e testate bianche) - Codice: C8

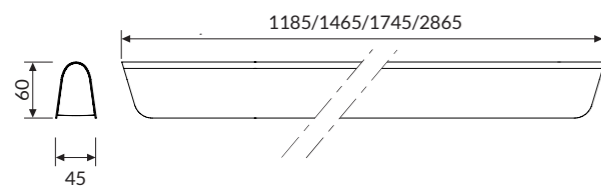


WAVE

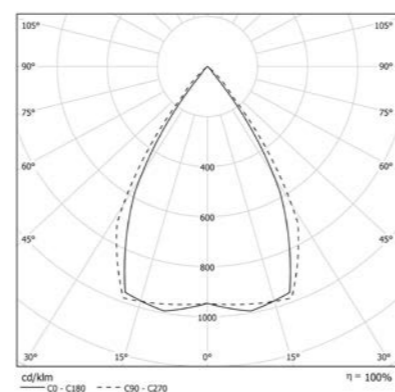
OTTICA

Diffusore High Contrast UGR<16.

Testate incluse. Vedere accessori a p. 37.



IP 40 A++



TEMPERATURA COLORE

4000K

3000K

COD	💡	lm	mm
85DR26DKL490	26W	2938	1185
85DR36DKL490	36W	3852	1185
85DR31DKL490	31W	3503	1465
85DR45DKL490	45W	4815	1465
85DR37DKL490	37W	4181	1745
85DR54DKL490	54W	5778	1745
85DR61DKL490	61W	6893	2865
85DR90DKL490	90W	9630	2865

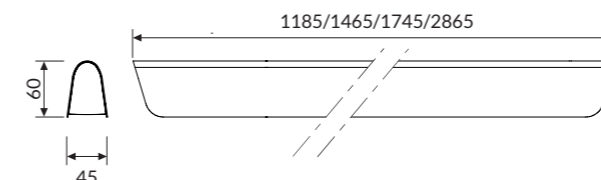
COD	💡	lm	mm
85DR26DKL390	26W	2732	1185
85DR36DKL390	36W	3582	1185
85DR31DKL390	31W	3258	1465
85DR45DKL390	45W	4478	1465
85DR37DKL390	37W	3888	1745
85DR54DKL390	54W	5374	1745
85DR61DKL390	61W	6410	2865
85DR90DKL390	90W	8956	2865

WAVE BIEMISSIONE

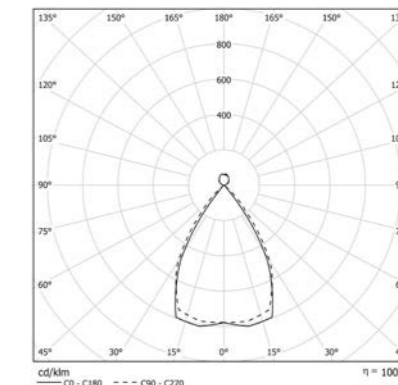
OTTICA

Emissione diretta / indiretta con diffusore High Contrast UGR<16.

Testate incluse. Vedere accessori a p. 37.



IP 40 A++



EMISSIONE DIRETTA // INDIRETTA

mm	Pot. Mod. Diretta LP	Pot. Mod. Indiretta	mm	Pot. Mod. Diretta HP	Pot. Mod. Indiretta
1185	26	12	1185	36	12
1465	31	16	1465	45	16
1745	37	16	1745	54	16
2865	61	32	2865	90	32

TEMPERATURA COLORE

4000K

3000K

COD	💡	lm	mm
85DI38DKL490	38W	4234	1185
85DI48DKL490	48W	5148	1185
85DI47DKL490	47W	5231	1465
85DI61DKL490	61W	6543	1465
85DI53DKL490	53W	5909	1745
85DI70DKL490	70W	7506	1745
85DI93DKL490	93W	10349	2865
85DI122DKL490	122W	13086	2865

COD	💡	lm	mm
85DI38DKL390	38W	3937	1185
85DI48DKL390	48W	4787	1185
85DI47DKL390	47W	4865	1465
85DI61DKL390	61W	6085	1465
85DI53DKL390	53W	5495	1745
85DI70DKL390	70W	6981	1745
85DI93DKL390	93W	9624	2865
85DI122DKL390	122W	12170	2865

Accessori



85AA13

Sospensione singola con regolazione millimetrica 1500mm.



85AA1330

Sospensione singola con regolazione millimetrica 3000mm.



85AA16

Rosone di alimentazione a 3 poli lunghezza cavo 2000mm.



00AA165P

Rosone di alimentazione a 5 poli lunghezza cavo 2000mm.



85AA11

Giunto creativo flessibile meccanico/elettrico.