









CARATTERISTICHE

-  Emissione diretta
-  UGR <22
-  IP 67
-  IK 07 / IK 09
-  10 kN



LED

-  3000K
-  >100lm/W
-  CRI >80
-  Sicurezza occhi: RGO
-  Mac Adams 3
-  L80/B10 >50.000h

CERTIFICAZIONI

-  Classe Energetica
-  5 anni di garanzia

A RICHIESTA

-  DALI - codice D*
-  4000K - codice K4*
RGB* / RGBW*

SPECIFICHE


Driver remoto.
Vetro trasparente di copertura
retro-serigrafato.
Ottiche in PMMA:
Narrow Beam - codice NB
Wide Beam - codice WB
Asimmetrico - codice AS
Doppio asimmetrico - codice DAS

CORPO

Alluminio anodizzato

CROMIE

Grigio RAL 7035



WALKABOUT

WALKABOUT è la soluzione lineare in grado di **evidenziare forme e texture architettoniche**. Sia nella versione calpestabile incassata a terra, che in quella a parete o a soffitto, presenta il **massimo grado di protezione (IP 67)** mentre le speciali ottiche concentrano il flusso luminoso in un fascio più o meno stretto, anche nella versione asimmetrica. La possibilità di connettere tra loro moduli di **WALKABOUT** di diverse lunghezze permette di creare **linee di luce continue** sia a terra che in facciata, adattandosi alle diverse soluzioni architettoniche **in ambiente esterno**.

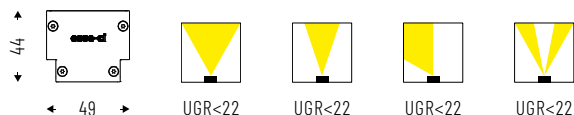
ID 93



WALKABOUT

IP 67 IK 07

Per installazione singola,
con supporti regolabili.



OTTICA NARROW BEAM - NB

Cod. 3000K	Icona	lm	mm
93NB6K3	5.5W	681	276
93NB11K3	11W	1362	526
93NB22K3	22W	2724	1026
93NB33K3	33W	4087	1526

OTTICA WIDE BEAM - WB

Cod. 3000K	Icona	lm	mm
93WB6K3	5.5W	697	276
93WB11K3	11W	1394	526
93WB22K3	22W	2788	1026
93WB33K3	33W	4182	1526

OTTICA ASIMMETRICA - AS

Cod. 3000K	Icona	lm	mm
93AS6K3	5.5W	705	276
93AS11K3	11W	1410	526
93AS22K3	22W	2820	1026
93AS33K3	33W	4229	1526

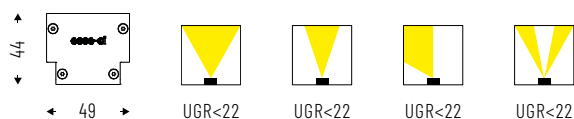
OTTICA DOPPIO-ASIMMETRICA - DAS

Cod. 3000K	Icona	lm	mm
93DAS6K3	5.5W	689	276
93DAS11K3	11W	1378	526
93DAS22K3	22W	2756	1026
93DAS33K3	33W	4134	1526

WALKABOUT FC

IP 67 IK 07

Per installazione in fila continua*
con supporti regolabili.



OTTICA NARROW BEAM - NB

Cod. 3000K	Icona	lm	mm
93NB6K3FC	5.5W	681	276
93NB11K3FC	11W	1362	526
93NB22K3FC	22W	2724	1026
93NB33K3FC	33W	4087	1526

OTTICA WIDE BEAM - WB

Cod. 3000K	Icona	lm	mm
93WB6K3FC	5.5W	697	276
93WB11K3FC	11W	1394	526
93WB22K3FC	22W	2788	1026
93WB33K3FC	33W	4182	1526

OTTICA ASIMMETRICA - AS

Cod. 3000K	Icona	lm	mm
93AS6K3FC	5.5W	705	276
93AS11K3FC	11W	1410	526
93AS22K3FC	22W	2820	1026
93AS33K3FC	33W	4229	1526

OTTICA DOPPIO-ASIMMETRICA - DAS

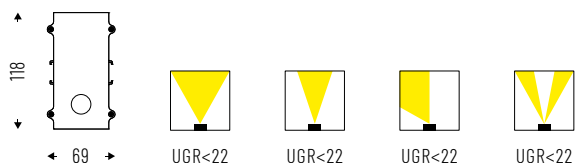
Cod. 3000K	Icona	lm	mm
93DAS6K3FC	5.5W	689	276
93DAS11K3FC	11W	1378	526
93DAS22K3FC	22W	2756	1026
93DAS33K3FC	33W	4134	1526

*Prevedere un elemento per installazione singola - con relativo ingombro - a conclusione della fila continua.

WALKABOUT ^{GROUND}

IP 67 IK 09

Calpestabile per installazione singola.
Controcassa inclusa.



OTTICA NARROW BEAM - NB

Cod. 3000K	☼	lm	mm
93NB6K3G	5.5W	681	287
93NB11K3G	11W	1362	537
93NB22K3G	22W	2724	1037
93NB33K3G	33W	4087	1537

OTTICA WIDE BEAM - WB

Cod. 3000K	☼	lm	mm
93WB6K3G	5.5W	697	287
93WB11K3G	11W	1394	537
93WB22K3G	22W	2788	1037
93WB33K3G	33W	4182	1537

OTTICA ASIMMETRICA - AS

Cod. 3000K	☼	lm	mm
93AS6K3G	5.5W	705	287
93AS11K3G	11W	1410	537
93AS22K3G	22W	2820	1037
93AS33K3G	33W	4229	1537

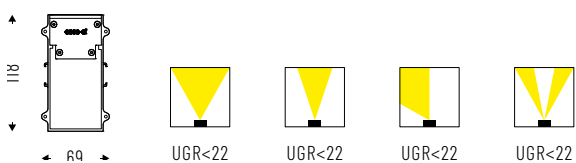
OTTICA DOPPIO-ASIMMETRICA - DAS

Cod. 3000K	☼	lm	mm
93DAS6K3G	5.5W	689	287
93DAS11K3G	11W	1378	537
93DAS22K3G	22W	2756	1037
93DAS33K3G	33W	4134	1537

WALKABOUT ^{GROUND FC}

IP 67 IK 09

Calpestabile per installazione in fila continua.
Controcassa inclusa.



OTTICA NARROW BEAM - NB

Cod. 3000K	☼	lm	mm
93NB6K3GFC	5.5W	681	278
93NB11K3GFC	11W	1362	528
93NB22K3GFC	22W	2724	1028
93NB33K3GFC	33W	4087	1528

OTTICA WIDE BEAM - WB

Cod. 3000K	☼	lm	mm
93WB6K3GFC	5.5W	697	278
93WB11K3GFC	11W	1394	528
93WB22K3GFC	22W	2788	1028
93WB33K3GFC	33W	4182	1528

OTTICA ASIMMETRICA - AS

Cod. 3000K	☼	lm	mm
93AS6ASK3GFC	5.5W	705	278
93AS11ASK3GFC	11W	1410	528
93AS22ASK3GFC	22W	2820	1028
93AS33ASK3GFC	33W	4229	1528

OTTICA DOPPIO-ASIMMETRICA - DAS

Cod. 3000K	☼	lm	mm
93DAS6K3GFC	5.5W	689	278
93DAS11K3GFC	11W	1378	528
93DAS22K3GFC	22W	2756	1028
93DAS33K3GFC	33W	4134	1528

*Prevedere un elemento per installazione singola - con relativo ingombro - a conclusione della fila continua.

ACCESSORI



Driver ON/OFF (IP 67)

93LC1324IS67
93LC3524IS67
93LC7524IS67
93LC10024IS67




Kit giunzione per controcassa calpestabile in fila continua.

93AA11CC



Leve di rimozione per Walkabout Ground/FC.

93AATLCC



Kit piastre per fissaggio driver su barra Walkabout/FC.

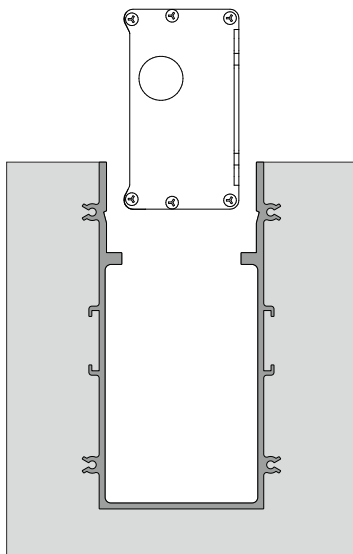
93AABD

NOTE TECNICHE

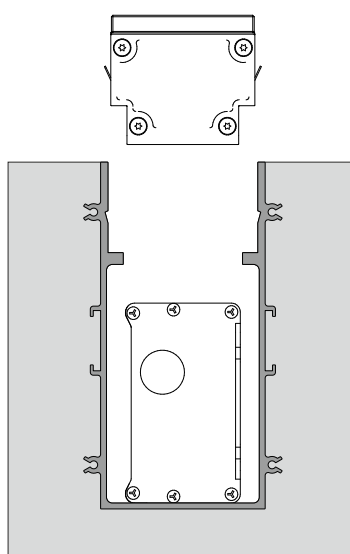


INSTALLAZIONE A INCASSO FILO PAVIMENTO CON CONTROCASSA CALPESTABILE PER MODELLO WALKABOUT GROUND E WALKABOUT GROUND FC

INSERIMENTO DRIVER



INSERIMENTO WALKABOUT GROUND



INSTALLAZIONE IN CONTROCASSA A FILO PAVIMENTO

