

STYLO

ID CODE: 88

Elemento sospeso miniaturizzato dal design elegante.
Installabile singolarmente o su binari trifase o low voltage
48V. Cut off >30° per il controllo dell'abbagliamento.




Vedere anche:
STYLO LV

p. 340









Design
esse-ci

CARATTERISTICHE

-  Emissione diretta
-  UGR <19
-  IP 40



LED

-  3000K/4000K
-  >72 lm/W
-  CRI >90
-  Sicurezza occhi: RG0/RG1
-  Mac Adams 3
-  L80/B10 >50.000h

CERTIFICAZIONI

-  CE
-  A+
-  5 anni di garanzia

A RICHIESTA

-  DALI - codice RDD
(verificare disponibilità)
-  2700K - 5000K

Ottiche


- Lente in policarbonato 25°-40°
- Ottica a nido d'ape
- Schermo decorativo diffondente

Corpo

Corpo in pressofusione di alluminio verniciato a polveri epossidiche.

Cromie

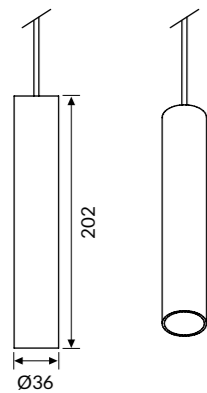
- Bianco RAL 9003 raggrinzante - Codice: W
- Nero RAL 9005 raggrinzante - Codice: BK




OTTICA

Lente in policarbonato 25°-40°.

Apparecchio completo di 1.5mt di cavo.
Necessita di box di alimentazione: vedi accessori a p.163.



IP 40 A'



TEMPERATURA COLORE

4000K

3000K

COD	💡	lm	Ø (mm)
88PC5L49025	5W 25°	360	36
88PC5L49040	5W 40°	360	36
88PC8L49025	8W 25°	574	36
88PC8L49040	8W 40°	574	36

COD	💡	lm	Ø (mm)
88PC5L39025	5W 25°	318	36
88PC5L39040	5W 40°	318	36
88PC8L39025	8W 25°	508	36
88PC8L39040	8W 40°	508	36

Accessori



88AA16
Box di alimentazione per sospensione con driver integrato.



88AA16RDD
Box di alimentazione per sospensione con driver integrato, versione DALI.



88AA16R
Box di alimentazione per installazione ad incasso su cartongesso.



88AA16RRDD
Box di alimentazione per installazione ad incasso su cartongesso, versione DALI.



88AAND
Ottica Nido d'ape.



88AASD
Schermo decorativo diffondente.