



PIPE LINE MONO

Design: Esse-Ci



Un design elegante ed estremamente minimale e le elevate prestazioni fanno di PIPE LINE MONO un apparecchio a sospensione ad emissione diretta adatto ad illuminare qualsiasi contesto: ufficio, retail, oppure ambito residenziale.

L'ottica **PG con emissione omogenea** consente di illuminare gli ambienti con luce diffusa mentre l'**ottica high contrast** a microcelle con elevato controllo dell'abbagliamento (UGR <16) è la soluzione perfetta per scrivanie e postazioni di lavoro.



ID CODE: 86







PIPE LINE MONO

SPECIFICHE

CARATTERISTICHE

-  Emissione diretta
-  UGR <16; <22
-  IP 40


LED

-  3000K/4000K
-  >115 lm/W; >132 lm/W
-  CRI >90
-  Sicurezza occhi: RG0/RG1
-  Mac Adams 3
-  L80/B10 >50.000h

CERTIFICAZIONI

-  CE
-  A+
-  5 anni di garanzia

A RICHIESTA

-  DALI - codice RDD*
-  Bluetooth - codice BT*
-  Emergenza 1/3 ore - codice EM/EM 3h*

*verificare disponibilità

Specifiche Driver remoto.

Ottiche

- PG: Diffusore in metacrilato satinato per emissione omogenea UGR<22
- DK: Diffusore con microcelle UGR<16

Corpo Corpo in alluminio verniciato a polveri epossidiche.

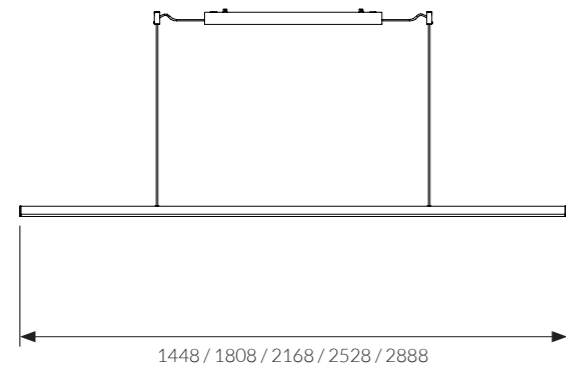
Cromie

- Bianco RAL 9003 raggrinzante - Codice: W
- Nero RAL 9005 raggrinzante - Codice: BK


PIPE LINE MONO PG

OTTICA

Diffusore in metacrilato satinato per emissione omogenea UGR<22.



IP 40 A+



TEMPERATURA COLORE

4000K

COD	💡	lm	mm
86PG31L49M	31W	4092	1448
86PG39L49M	39W	5148	1808
86PG46L49M	46W	6072	2168
86PG54L49M	54W	7128	2528
86PG62L49M	62W	8184	2888

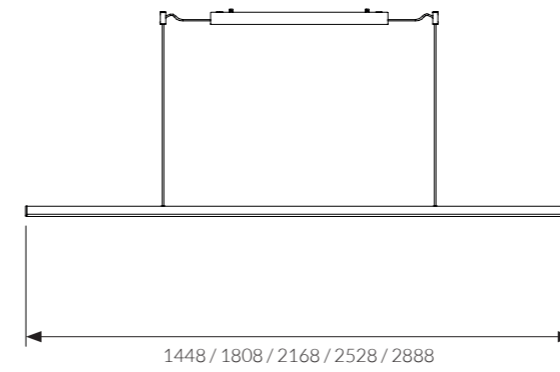
3000K

COD	💡	lm	mm
86PG31L39M	31W	3765	1448
86PG39L39M	39W	4737	1808
86PG46L39M	46W	5587	2168
86PG54L39M	54W	6558	2528
86PG62L39M	62W	7530	2888

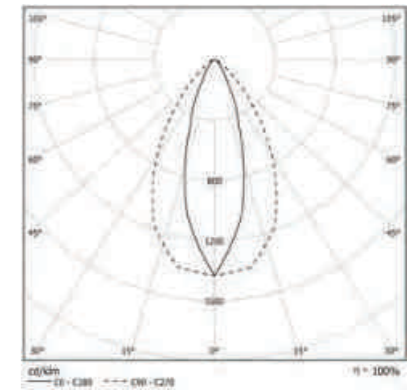
PIPE LINE MONO DK

OTTICA

Diffusore High Contrast UGR<16.



IP 40 A+



TEMPERATURA COLORE

4000K

COD	💡	lm	mm
86DK31L49M	31W	3575	1448
86DK39L49M	39W	4497	1808
86DK46L49M	46W	5305	2168
86DK54L49M	54W	6227	2528
86DK62L49M	62W	7150	2888

3000K

COD	💡	lm	mm
86DK31L39M	31W	3324	1448
86DK39L39M	39W	4181	1808
86DK46L39M	46W	4931	2168
86DK54L39M	54W	5789	2528
86DK62L39M	62W	6646	2888