

# PCM EVO

ID CODE: 03

Apparecchi IP66 che coniugano **efficienza e risparmio energetico** con un lungo life time. Elevata resistenza agli urti e protetto contro polvere e acqua.









Design  
esse-ci



## CARATTERISTICHE

-  Emissione diretta
-  UGR <22
-  IP 66
-  IK 10
-  -20° / +35°

## LED

-  4000K
-  >100 lm/W; >113 lm/W
-  CRI >80
-  Sicurezza occhi: RG0/RG1
-  Mac Adams 3
-  L80/B10 >50.000h

## CERTIFICAZIONI

-  CE
-  A+
-  5 anni di garanzia

## A RICHIESTA

-  DALI - codice RDD (verificare disponibilità)
-  Emergenza 1/3 ore - codice EM/EM 3h
-  3000K-5000K-6500K
-  Clips per fissaggio schermo in acciaio

**Specifiche** Driver integrato.

**Ottiche** Schermo in policarbonato traslucido stabilizzato UV. Riflettore interno in lamiera di acciaio stabilizzato UV.

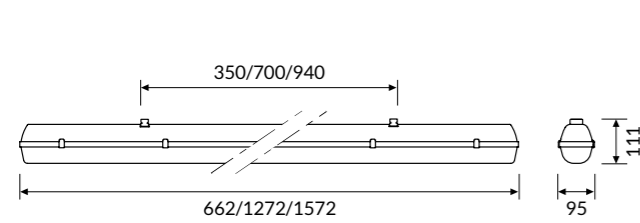
**Corpo** Corpo in policarbonato resistente agli urti.




## PCM LED EVO PC

### OTTICA

Schermo in policarbonato traslucido stabilizzato UV.  
Riflettore interno in lamiera di acciaio stabilizzato UV.



IP 66 A+  
IK10



### TEMPERATURA COLORE

4000K

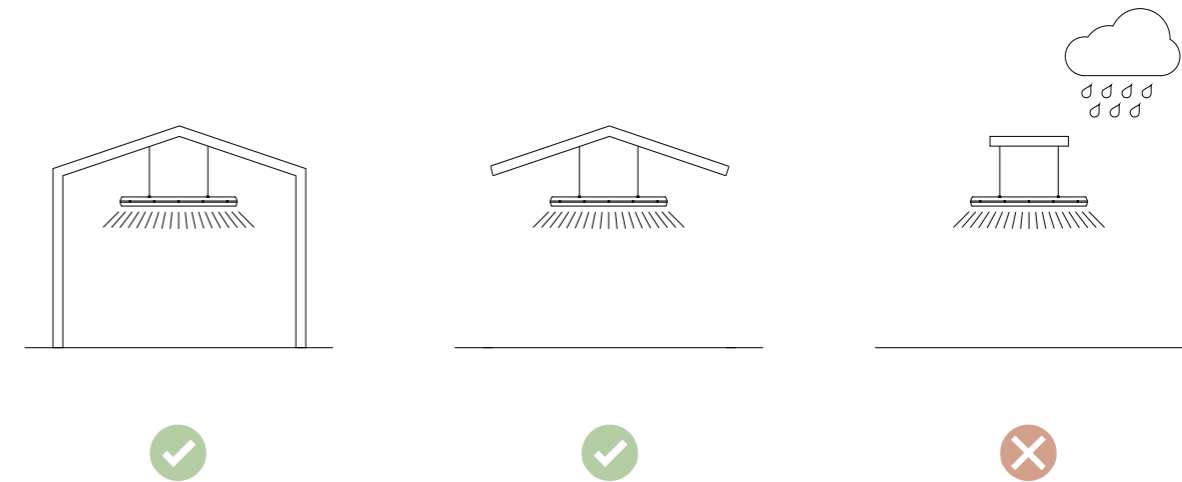
COD	💡	lm	mm
03PC10L466	10W 4000K IP66	1260	95x662
03PC12L466	12W 4000K IP66	1510	95x662
03PC15L466	15W 4000K IP66	1950	95x662
03PC18L466	18W 4000K IP66	2320	95x1272
03PC22L466	22W 4000K IP66	2860	95x1272
03PC30L466	30W 4000K IP66	3920	95x1272
03PC46L466	46W 4000K IP66	5650	95x1272
03PC22L4L66	22W 4000K IP66	2810	95x1572
03PC27L466	27W 4000K IP66	3530	95x1572
03PC37L466	37W 4000K IP66	4940	95x1572
03PC58L466	58W 4000K IP66	7090	95x1572

## Note Tecniche

### INSTALLAZIONE INDOOR/OUTDOOR

Non installare all'esterno.

Installazione ottimale in ambienti interni o esterni coperti.



### ACCESSORI PER IL FISSAGGIO INCLUSI



Staffa per l'applicazione direttamente a soffitto o a parete.



Gancio per il montaggio a sospensione.