

MAKE Q



MAKE Q è il nuovo **downlight orientabile a base quadrata** sviluppato in diverse configurazioni: con bordo, frameless, con doppio spot oppure con ottica arretrata. Disponibile nelle misure micro, mini, small, medium e large, per installazione da 50 a 125 mm, è particolarmente indicato **in ambito office e retail**, in cui la fonte luminosa accompagna **linee geometriche decise e pure.**

ID 39









esse-ci

CARATTERISTICHE

-  Emissione diretta
-  UGR <19
-  IP 44


LED

-  3000K/4000K
-  >100 lm/W
-  CRI >90
-  Sicurezza occhi: R60/R61
-  Mac Adams 3
-  L80/B10 >50.000h

CERTIFICAZIONI

-  Conformità Europea
-  Classe Energetica
-  5 anni di garanzia

A RICHIESTA

-  DALI - codice D
-  Bluetooth - codice BT*
-  Emergenza 1 h - cod. EM
Emergenza 3 h - cod. EM3H*
-  2700K - codice K27*
5000K - codice K5*

SPECIFICHE

Driver integrato.
Lente in policarbonato,
fascio: 15°, 24°, 36°, 50°.
Riflettore frontale in policarbonato.

CORPO

Alluminio pressofuso
verniciato a polveri epossidiche.

CROMIE

Bianco RAL 9003 raggrinzante
- codice W
Nero RAL 9005 raggrinzante
- codice BK

MAKE Q MICRO

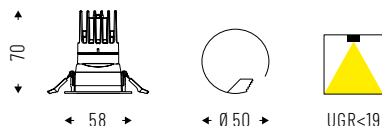
Accessori a pagina 142.

IP 44

Installazione ad incasso orientabile.

Lente in policarbonato Ø 25 mm.

Fascio: 15° - 24° - 36° - 50°.



Cod. 4000K	☼	lm	mm
390Q3K415	3W 15°	375	58x58
390Q3K424	3W 24°	375	58x58
390Q3K436	3W 36°	375	58x58
390Q3K450	3W 50°	375	58x58
390Q6K415	6W 15°	600	58x58
390Q6K424	6W 24°	600	58x58
390Q6K436	6W 36°	600	58x58
390Q6K450	6W 50°	600	58x58
390Q9K415	9W 15°	793	58x58
390Q9K424	9W 24°	793	58x58
390Q9K436	9W 36°	793	58x58
390Q9K450	9W 50°	793	58x58

Cod. 3000K	☼	lm	mm
390Q3K315	3W 15°	355	58x58
390Q3K324	3W 24°	355	58x58
390Q3K336	3W 36°	355	58x58
390Q3K350	3W 50°	355	58x58
390Q6K315	6W 15°	568	58x58
390Q6K324	6W 24°	568	58x58
390Q6K336	6W 36°	568	58x58
390Q6K350	6W 50°	568	58x58
390Q9K315	9W 15°	752	58x58
390Q9K324	9W 24°	752	58x58
390Q9K336	9W 36°	752	58x58
390Q9K350	9W 50°	752	58x58

MAKE Q MINI

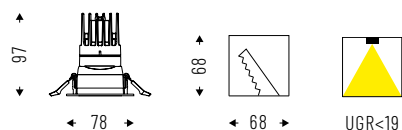
Accessori a pagina 142.

IP 44

Installazione ad incasso orientabile.

Lente in policarbonato Ø 35 mm.

Fascio: 15° - 24° - 36° - 50°.



Cod. 4000K	☼	lm	L mm
390Q3K415MN	3W 15°	353	78x78
390Q3K424MN	3W 24°	353	78x78
390Q3K436MN	3W 36°	353	78x78
390Q3K450MN	3W 50°	353	78x78
390Q6K415MN	6W 15°	600	78x78
390Q6K424MN	6W 24°	600	78x78
390Q6K436MN	6W 36°	600	78x78
390Q6K450MN	6W 50°	600	78x78
390Q11K415MN	11W 15°	897	78x78
390Q11K424MN	11W 24°	897	78x78
390Q11K436MN	11W 36°	897	78x78
390Q11K450MN	11W 50°	897	78x78

Cod. 3000K	☼	lm	L mm
390Q3K315MN	3W 15°	348	78x78
390Q3K324MN	3W 24°	348	78x78
390Q3K336MN	3W 36°	348	78x78
390Q3K350MN	3W 50°	348	78x78
390Q6K315MN	6W 15°	591	78x78
390Q6K324MN	6W 24°	591	78x78
390Q6K336MN	6W 36°	591	78x78
390Q6K350MN	6W 50°	591	78x78
390Q11K315MN	11W 15°	852	78x78
390Q11K324MN	11W 24°	852	78x78
390Q11K336MN	11W 36°	852	78x78
390Q11K350MN	11W 50°	852	78x78

MAKE Q SMALL

Accessori a pagina 142.

IP 44

Installazione ad incasso orientabile.

Lente in policarbonato Ø 50 mm.

Fascio: 15° - 24° - 36° - 50°.



Cod. 4000K	☼	lm	mm
390Q9K415S	9W 15°	935	110x110
390Q9K424S	9W 24°	935	110x110
390Q9K436S	9W 36°	935	110x110
390Q9K450S	9W 50°	935	110x110
390Q13K415S	13W 15°	1285	110x110
390Q13K424S	13W 24°	1285	110x110
390Q13K436S	13W 36°	1285	110x110
390Q13K450S	13W 50°	1285	110x110
390Q18K415S	18W 15°	1825	110x110
390Q18K424S	18W 24°	1825	110x110
390Q18K436S	18W 36°	1825	110x110
390Q18K450S	18W 50°	1825	110x110

Cod. 3000K	☼	lm	mm
390Q9K315S	9W 15°	919	110x110
390Q9K324S	9W 24°	919	110x110
390Q9K336S	9W 36°	919	110x110
390Q9K350S	9W 50°	919	110x110
390Q13K315S	13W 15°	1263	110x110
390Q13K324S	13W 24°	1263	110x110
390Q13K336S	13W 36°	1263	110x110
390Q13K350S	13W 50°	1263	110x110
390Q18K315S	18W 15°	1795	110x110
390Q18K324S	18W 24°	1795	110x110
390Q18K336S	18W 36°	1795	110x110
390Q18K350S	18W 50°	1795	110x110

MAKE Q MEDIUM

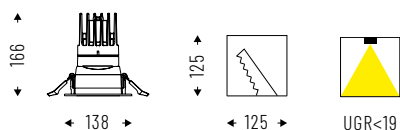
Accessori a pagina 142.

IP 44

Installazione ad incasso orientabile.

Lente in policarbonato Ø 75 mm.

Fascio: 15° - 24° - 36° - 50°.



Cod. 4000K	☼	lm	L mm
390Q18K415M	18W 15°	1944	138x138
390Q18K424M	18W 24°	1944	138x138
390Q18K436M	18W 36°	1944	138x138
390Q18K450M	18W 50°	1944	138x138
390Q27K415M	27W 15°	2610	138x138
390Q27K424M	27W 24°	2610	138x138
390Q27K436M	27W 36°	2610	138x138
390Q27K450M	27W 50°	2610	138x138
390Q36K415M	36W 15°	3497	138x138
390Q36K424M	36W 24°	3497	138x138
390Q36K436M	36W 36°	3497	138x138
390Q36K450M	36W 50°	3497	138x138

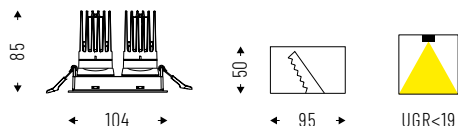
Cod. 3000K	☼	lm	L mm
390Q18K315M	18W 15°	1914	138x138
390Q18K324M	18W 24°	1914	138x138
390Q18K336M	18W 36°	1914	138x138
390Q18K350M	18W 50°	1914	138x138
390Q27K315M	27W 15°	2570	138x138
390Q27K324M	27W 24°	2570	138x138
390Q27K336M	27W 36°	2570	138x138
390Q27K350M	27W 50°	2570	138x138
390Q36K315M	36W 15°	3448	138x138
390Q36K324M	36W 24°	3448	138x138
390Q36K336M	36W 36°	3448	138x138
390Q36K350M	36W 50°	3448	138x138

MAKE Q DOUBLE MICRO

Accessori a pagina 142.

IP 44

Installazione ad incasso doppio orientabile.
Lente in policarbonato Ø 25mm.
Fascio: 15° - 24° - 36° - 50°.



Cod. 4000K	☼	lm	L mm
390Q23K415	2x3W 15°	750	57x104
390Q23K424	2x3W 24°	750	57x104
390Q23K436	2x3W 36°	750	57x104
390Q23K450	2x3W 50°	750	57x104
390Q26K415	2x6W 15°	1200	57x104
390Q26K424	2x6W 24°	1200	57x104
390Q26K436	2x6W 36°	1200	57x104
390Q26K450	2x6W 50°	1200	57x104
390Q29K415	2x9W 15°	1586	57x104
390Q29K424	2x9W 24°	1586	57x104
390Q29K436	2x9W 36°	1586	57x104
390Q29K450	2x9W 50°	1586	57x104

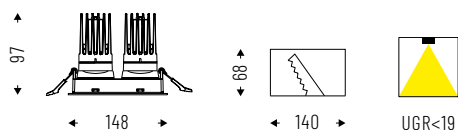
Cod. 3000K	☼	lm	L mm
390Q23K315	2x3W 15°	750	57x104
390Q23K324	2x3W 24°	750	57x104
390Q23K336	2x3W 36°	750	57x104
390Q23K350	2x3W 50°	750	57x104
390Q26K315	2x6W 15°	1200	57x104
390Q26K324	2x6W 24°	1200	57x104
390Q26K336	2x6W 36°	1200	57x104
390Q26K350	2x6W 50°	1200	57x104
390Q29K315	2x9W 15°	1586	57x104
390Q29K324	2x9W 24°	1586	57x104
390Q29K336	2x9W 36°	1586	57x104
390Q29K350	2x9W 50°	1586	57x104

MAKE Q DOUBLE MINI

Accessori a pagina 142.

IP 44

Installazione ad incasso doppio orientabile.
Lente in policarbonato Ø 35 mm.
Fascio: 15° - 24° - 36° - 50°.



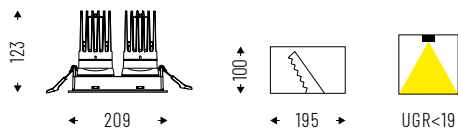
Cod. 4000K	☼	lm	L mm
390Q23K415MN	2x3W 15°	706	78x148
390Q23K424MN	2x3W 24°	706	78x148
390Q23K436MN	2x3W 36°	706	78x148
390Q23K450MN	2x3W 50°	706	78x148
390Q26K415MN	2x6W 15°	1200	78x148
390Q26K424MN	2x6W 24°	1200	78x148
390Q26K436MN	2x6W 36°	1200	78x148
390Q26K450MN	2x6W 50°	1200	78x148
390Q211K415MN	2x11W 15°	1794	78x148
390Q211K424MN	2x11W 24°	1794	78x148
390Q211K436MN	2x11W 36°	1794	78x148
390Q211K450MN	2x11W 50°	1794	78x148

Cod. 3000K	☼	lm	L mm
390Q23K315MN	2x3W 15°	696	78x148
390Q23K324MN	2x3W 24°	696	78x148
390Q23K336MN	2x3W 36°	696	78x148
390Q23K350MN	2x3W 50°	696	78x148
390Q26K315MN	2x6W 15°	1182	78x148
390Q26K324MN	2x6W 24°	1182	78x148
390Q26K336MN	2x6W 36°	1182	78x148
390Q26K350MN	2x6W 50°	1182	78x148
390Q211K315MN	2x11W 15°	1704	78x148
390Q211K324MN	2x11W 24°	1704	78x148
390Q211K336MN	2x11W 36°	1704	78x148
390Q211K350MN	2x11W 50°	1704	78x148

MAKE Q DOUBLE SMALL

IP 44


Installazione ad incasso doppio orientabile.
 Lente in policarbonato Ø 50 mm.
 Fascio: 15° - 24° - 36° - 50°.



Cod. 4000K	☼	lm	L mm
390Q29K415S	2x9W 15°	1870	110x209
390Q29K424S	2x9W 24°	1870	110x209
390Q29K436S	2x9W 36°	1870	110x209
390Q29K450S	2x9W 50°	1870	110x209
390Q213K415S	2x13W 15°	2570	110x209
390Q213K424S	2x13W 24°	2570	110x209
390Q213K436S	2x13W 36°	2570	110x209
390Q213K450S	2x13W 50°	2570	110x209
390Q218K415S	2x18W 15°	3650	110x209
390Q218K424S	2x18W 24°	3650	110x209
390Q218K436S	2x18W 36°	3650	110x209
390Q218K450S	2x18W 50°	3650	110x209


Cod. 3000K	☼	lm	L mm
390Q29K315S	2x9W 15°	1838	110x209
390Q29K324S	2x9W 24°	1838	110x209
390Q29K336S	2x9W 36°	1838	110x209
390Q29K350S	2x9W 50°	1838	110x209
390Q213K315S	2x13W 15°	2526	110x209
390Q213K324S	2x13W 24°	2526	110x209
390Q213K336S	2x13W 36°	2526	110x209
390Q213K350S	2x13W 50°	2526	110x209
390Q218K315S	2x18W 15°	3590	110x209
390Q218K324S	2x18W 24°	3590	110x209
390Q218K336S	2x18W 36°	3590	110x209
390Q218K350S	2x18W 50°	3590	110x209

ACCESSORI




Riflettore esterno in PC cromato.

- 39RFQA** - MICRO
- 39RFQAMN** - MINI
- 39RFQAS** - SMALL
- 39RFQAM** - MEDIUM



Riflettore esterno in PC oro.

- 39RFQG** - MICRO
- 39RFQGMN** - MINI
- 39RFQGS** - SMALL
- 39RFQGM** - MEDIUM



Ottica a nido d'ape - UGR <16.

- 39AAND** - MICRO
- 39AANDMN** - MINI
- 39AANDS** - SMALL
- 39AANDM** - MEDIUM



Ottica microrigata.

- 39AASL** - MICRO
- 39AASLMN** - MINI
- 39AASLS** - SMALL
- 39AASLM** - MEDIUM



Vetro satinato.

- 39AAVS** - MICRO
- 39AAVSMN** - MINI
- 39AAVSS** - SMALL
- 39AAVSM** - MEDIUM