



/ 3 6 4

LUDO LINEAR

3 6 5 /

# LUDO LINEAR

Design ESSE-CI

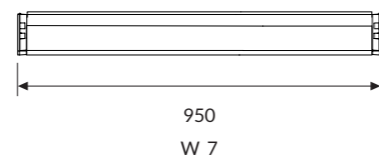
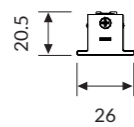


**η** >96 lm/W

**CRI** >90

**IP** 40

**UGR** <22





# LUDO LINEAR

LUDO LINEAR è un elemento luminoso lineare utilizzabile sia su binari LV (pag. 370) che sul sistema Ghostfeed (pag. 172) anche per luce indiretta. I rapidi sistemi di fissaggio e alimentazione, unitamente ai led con CRI>90 ed al diffusore omogeneo rendono il prodotto estremamente versatile, sia in contesti legati al mondo retail che in spazi civili contemporanei.

## SPECIFICHE

- Funzionamento a 48V DC
- Temperatura colore: 3000K/4000K
- CRI>90
- McAdams 3
- Life Time: L80/B50 >50.000h
- Garanzia Integrale 5 anni
- Sicurezza degli occhi: privo di rischio (RG 0) in conformità con EN62471:2009

## OTTICHE

Diffusore in PMMA opale.

## CORPO

Realizzato in estruso di alluminio anodizzato.

## RIFERIMENTO NORMATIVO

Gli apparecchi sono conformi alle norme di sicurezza EN 60 598-1, UNI EN 12464-1 (illuminazione ambienti di lavoro).

## CERTIFICAZIONI

CE IP40

Classe ErP: A<sup>++</sup>



## A RICHIESTA

- Cablaggio dimmerabile DALI - Codice: RDD (verificare le versioni disponibili)

## VARIANTI

LUDO LINEAR PG PREMIUM



/ 3 6 8


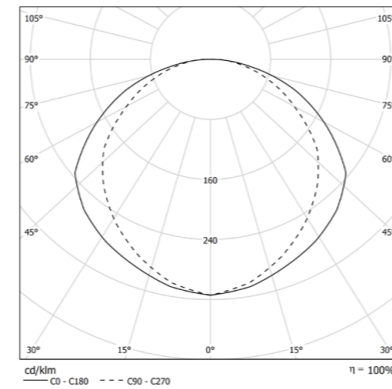
# LUDO LINEAR PG Premium CRI > 90



## OTTICA

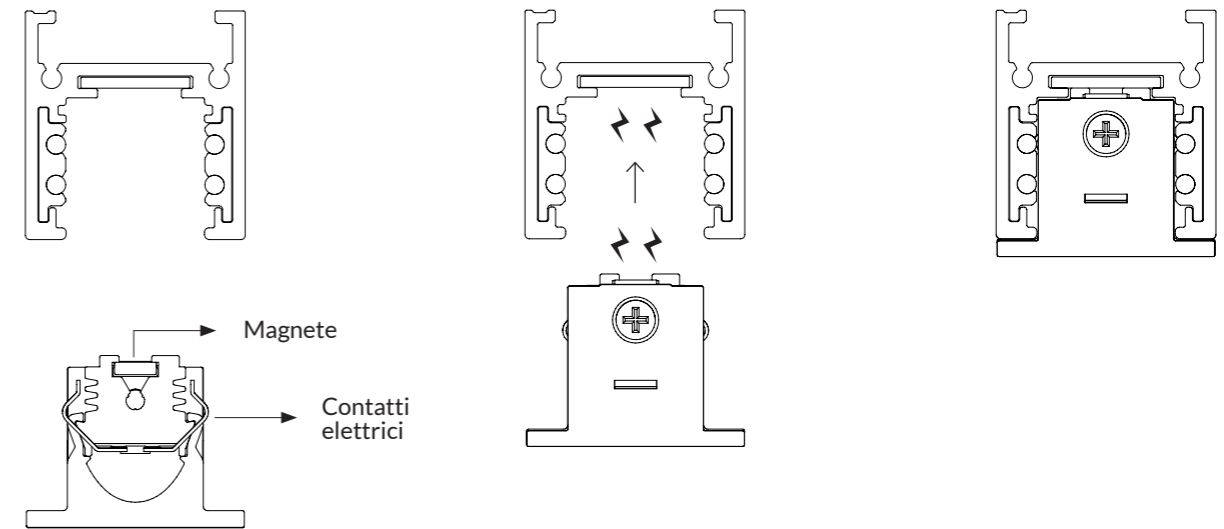
Diffusore PG in PMMA estruso opale per emissione omogenea UGR<22.

IP40 A++



## NOTE TECNICHE

AGGANCIAMENTO MAGNETICO AL BINARIO E ALIMENTAZIONE



## TEMPERATURA COLORE //

4 0 0 0 K

COD		lm
20PG7L490	7W 4000K	672

3 0 0 0 K

COD		lm
20PG7L390	7W 3000K	598