

# JOOLS WALL

ID CODE: 11

JOOLS WALL reinterpreta la migliore funzionalità di un elemento da parete con un design estremamente accattivante.

Come emanazione della famiglia Jools, la versione wall arricchisce in modo elegante e funzionale ogni ambiente, grazie allo **spirito decorativo di una forma intramontabile e perfetta come la sfera**, reinterpretata in un versatile apparecchio tecnico-architettonico grazie ai **materiali**, alla **doppia emissione**, alle **diverse ottiche** e all'**orientabilità del corpo**.

Vedere anche:




JOOLS sospensione/plafone p. 148

JOOLS LV p. 336









Design  
Serge & Robert Cornelissen

## CARATTERISTICHE

-  Emissione diretta/indiretta
-  UGR <19
-  IP 40


## LED

-  3000K/4000K
-  >99 lm/W
-  CRI >90
-  Sicurezza occhi: RG0/RG1
-  Mac Adams 3
-  L80/B10 >50.000h

## CERTIFICAZIONI

-  CE
-  A+
-  5 anni di garanzia

## A RICHIESTA

-  2700K - 5000K

**Specifiche** Tecnologia LED CoB.

**Ottiche** · Emissione indiretta in PC satinato diffondente  
· Emissione diretta con lente in PC. CUT-OFF>30°

**Corpo** Corpo in alluminio verniciato a polveri epossidiche.

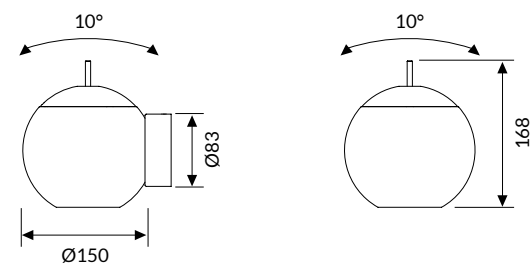
**Cromie** ○ Bianco RAL 9003 raggrinzante - Codice: W  
● Nero RAL 9005 raggrinzante - Codice: BK  
● Anodizzato champagne - Codice: C67



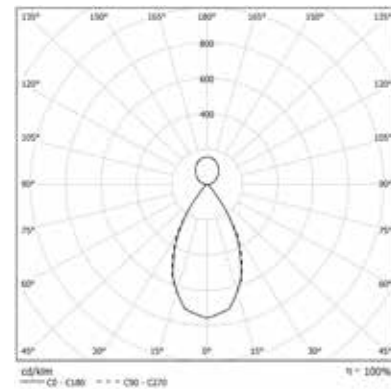
## JOOLS WALL

### OTTICA

Emissione indiretta in PC satinato diffondente.  
Emissione diretta con lente in PC. CUT-OFF > 30°.  
Fascio: 14° - 35° - 55° con emissione orientabile.



IP 40 A+



### EMISSIONE DIRETTA // INDIRETTA

Ø (mm)	Pot. Mod. Diretta	Pot. Mod. Indiretta
150	12W	7W

### TEMPERATURA COLORE

4000K

COD	💡	lm	Ø (mm)
11DI19L490W14	19W 14°	1881	150
11DI19L490W35	19W 35°	1881	150
11DI19L490W55	19W 55°	1881	150

3000K

COD	💡	lm	Ø (mm)
11DI19L390W14	19W 14°	1768	150
11DI19L390W35	19W 35°	1768	150
11DI19L390W55	19W 55°	1768	150

## Note Tecniche

