



# HALL LED GROUND






La famiglia **HALL LED** si amplia con la versione **GROUND**, adatta per l'installazione ad incasso a terra per illuminare vie di passaggio o aree verdi.

**ID 38**









**esse-ci**

## CARATTERISTICHE

-  UGR <22
-  IP 67
-  IK 10
-  -20°C / +40°C
-  20 KN



## LED

-  3000K
-  >115 lm/W
-  CRI >80
-  Sicurezza occhi: RGO/RG1
-  Mac Adams 3
-  L80/B10 >50.000h

## CERTIFICAZIONI

-  Conformità Europea
-  Classe Energetica
-  5 anni di garanzia

## A RICHIESTA

-  DALI - codice D\*
-  4000K - codice K4\*

## SPECIFICHE

Tecnologia LED CoB.  
MINI AL: lente in polimetacrilato, fascio 8° - 24° - 36°.  
MINI TX - 2X - 4X: vetro satinato con emissione singola, doppia, quadrupla.  
MEDIUM AL: lente in polimetacrilato, fascio 25° - 45° - 60° - 80°.  
MEDIUM HA: lente asimmetrica intensiva con riflettore interno in alluminio.  
MEDIUM WA: lente asimmetrica a fascio ampio con riflettore interno in alluminio.

## CORPO IN PRESSOFUSIONE

Alluminio verniciato a polveri epossidiche.

## CROMIE

Acciaio inossidabile

\* Verificare disponibilità

## HALL LED GROUND MINI ACCENT LIGHT

Accessori a pagina 304.

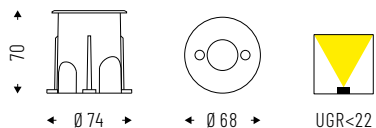
IP67 IK10

Lente interna in polimetacrilato.

Fascio: 8°- 24°- 36°.

CUT OFF > 30°.

Driver remoto tra gli accessori. Apparecchio fornito con 5m di cavo.



Cod.	Icona	lm	Ø mm
38AL3K38T67	3W 8°	189	68
38AL3K324T67	3W 24°	189	68
38AL3K336T67	3W 36°	189	68



## HALL LED GROUND MINI 1X

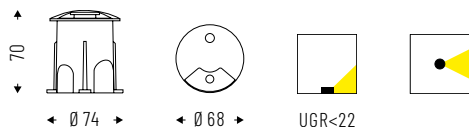
Accessori a pagina 304.

IP67 IK10

Vetro satinato con maschera ad emissione singola.

CUT OFF > 30°.

Driver remoto tra gli accessori. Apparecchio fornito con 5m di cavo.



Cod.	Icona	lm	Ø mm
38HS3K3T67	3W	189	68



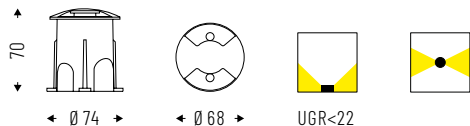
## HALL LED GROUND <sup>MINI 2X</sup>

Accessori a pagina 304.

IP67 IK10

Vetro satinato con maschera ad emissione doppia.  
CUT OFF > 30°.

Driver remoto tra gli accessori. Apparecchio fornito con 5mt di cavo.



Cod.		lm	Ø mm
38HD3K3T67	3W	189	68

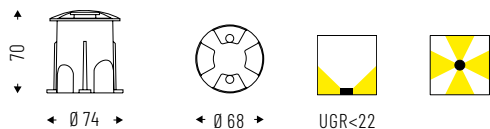
## HALL LED GROUND <sup>MINI 4X</sup>

Accessori a pagina 304.

IP67 IK10

Vetro satinato con maschera ad emissione quadrupla.  
CUT OFF > 30°.

Driver remoto tra gli accessori. Apparecchio fornito con 5mt di cavo.



Cod.		lm	Ø mm
38HQ3K3T67	3W	189	68

## HALL LED GROUND MEDIUM ACCENT LIGHT

Accessori a pagina 304.

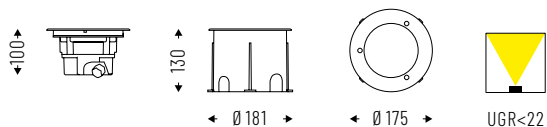
IP 67 IK10

Lente interna in polimetacrilato.

Fascio: 25° - 45° - 60° - 80°.

CUT OFF > 30°.

Driver integrato.



Cod.	Icona	lm	Ø mm
38AL13K325TM67	13W 25°	1495	175
38AL13K345TM67	13W 45°	1495	175
38AL13K360TM67	13W 60°	1495	175
38AL13K380TM67	13W 80°	1495	175



## HALL LED GROUND MEDIUM HIGH WALLWASHER

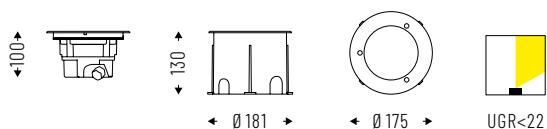
Accessori a pagina 304.

IP 67 IK10

Lente asimmetrica intensiva con riflettore interno in alluminio.

CUT OFF > 30°.

Driver integrato.



Cod.	Icona	lm	Ø mm
38HA13K3TM67	13W	1495	175



## HALL LED GROUND MEDIUM WIDE WALLWASHER

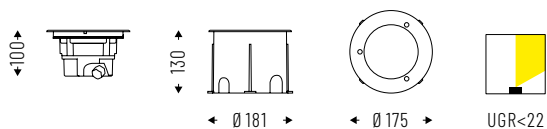
Accessori a pagina 304.

IP 67 IK10

Lente asimmetrica a fascio ampio con riflettore interno in alluminio.

CUT OFF > 30°.

Driver integrato.



Cod.	Icona	lm	Ø mm
38WA13K3TM67	13W	1495	175



# ACCESSORI



## PER HALL LED GROUND MINI



Driver a corrente costante per collegamento singolo.

**38LC4700IS**



Driver a corrente costante per 2 apparecchi.

**38LC12700IS**



Driver a corrente costante per 4 apparecchi.

**38LC17700IS**

## PER HALL LED GROUND MEDIUM



Ottica a nido d'ape.

**38AANDHG**



Ottica microrigata.

**38AASLHG**



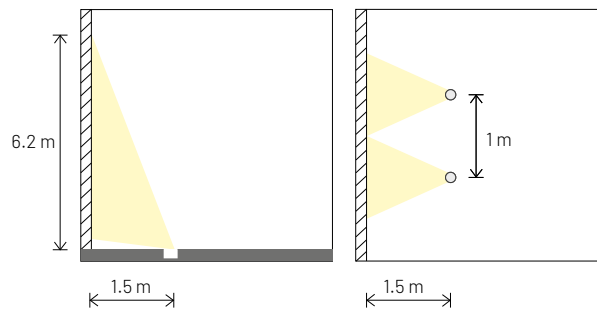
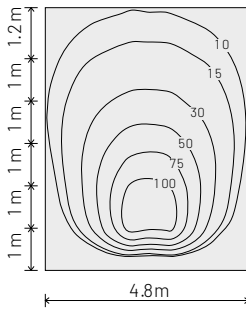
Vetro satinato.

**38AAGMHG**

# NOTE TECNICHE

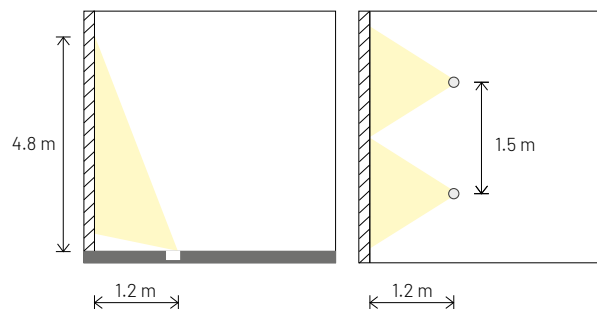
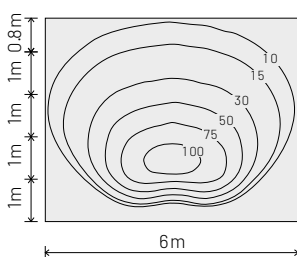


## HIGH WALLWASHER



Distanza di installazione consigliata.

## WIDE WALLWASHER



Distanza di installazione consigliata.