










CARATTERISTICHE

-  Emissione diretta
-  UGR <19
-  IP 54 (frontalmente)




LED

-  3000K/4000K
-  >105 lm/W
-  CRI >90
-  Sicurezza occhi: R60/R61
-  Mac Adams 3
-  L80/B10 >50.000h

CERTIFICAZIONI

-  Conformità Europea
-  Classe Energetica
-  5 anni di garanzia

A RICHIESTA

-  DALI - codice D
-  Bluetooth - codice BT*
-  Emergenza 1 h - cod. EM
Emergenza 3 h - cod. EM3H*

SPECIFICHE

Tecnologia LED SMD.
Driver incluso.
Riflettore interno in polycarbonato a microcelle.
Diffusore in polycarbonato microprismatico opalino
Cut off >10°

CORPO

Polycarbonato, con dissipatore in pressofusione di alluminio

CROMIE

Bianco RAL 9003 opaco - codice B



DOWNLIGHT

HALL LED ESSENTIAL è la famiglia di prodotti della serie **HALL LED** ideata per il relamping di downlight CFL 18W-26W, per installazione su fori di diametro da 175 mm a 230 mm.

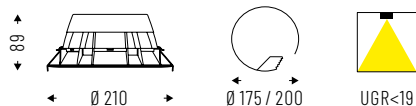
ID 38



HALL LED ESSENTIAL MEDIUM

IP 54

Riflettore interno in policarbonato a microcelle e diffusore in policarbonato microprismatizzato opale UGR<19. CUT OFF > 10°.



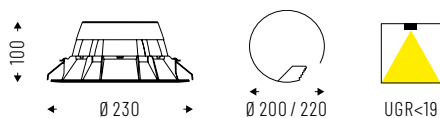
Cod. 4000K	W	lm	Ø mm
38MP9K4M54	9W	1400	210
38MP14K4M54	14W	2100	210
38MP20K4M54	20W	2700	210
38MP26K4M54	26W	3422	210

Cod. 3000K	W	lm	Ø mm
38MP9K3M54	9W	1386	210
38MP14K3M54	14W	2080	210
38MP20K3M54	20W	2680	210
38MP26K3M54	26W	3355	210

HALL LED ESSENTIAL LARGE

IP 54

Riflettore interno in policarbonato a microcelle e diffusore in policarbonato microprismatizzato opale UGR<19. CUT OFF > 10°.



Cod. 4000K	W	lm	Ø mm
38MP9K4L54	9W	1400	230
38MP14K4L54	14W	2100	230
38MP20K4L54	20W	2700	230
38MP26K4L54	26W	3422	230

Cod. 3000K	W	lm	Ø mm
38MP9K3L54	9W	1386	230
38MP14K3L54	14W	2080	230
38MP20K3L54	20W	2680	230
38MP26K3L54	26W	3355	230