

**DIAMANTE** nasce dalla passione di Esse-Ci per la tecnica e per il design. Una linea esclusiva che **reinterpreta il controllo della luce** ed integra performance e flessibilità in un unico prodotto. La tecnologia DPL per UGR controllato, unita al raster aggiuntivo per il controllo dell'abbagliamento, **rendono il prodotto perfetto per l'ambiente di lavoro**. Disponibile come prodotto stand-alone, configurabile come sistema, o nella versione FREE che consente di combinare in modo versatile corpi lampada di diverse dimensioni e a moduli spot orientabili. **Slanciato e sobrio nel design, DIAMANTE** valorizza gli ambienti attraversandoli con un'elegante linea di luce.

#### ☑ **Caratteristiche**

- Emissione diretta
- Emissione diretta/indiretta
- UGR<19
- IP 40

#### 💡 **Led**

- 3000K/4000K
- >82 lm/W
- CRI>90
- Sicurezza occhi: RGO/RGI
- Mac Adams 3
- L80/BIO >50.000h

#### 🕒 **Specifiche**

- Driver integrato
- Tecnologia DPL per UGR controllato (UGR<19)
- Raster aggiuntivo per il controllo dell'abbagliamento in policarbonato metallizzato sottovuoto e stampato ad iniezione

#### ☐ **Corpo**

- Alluminio verniciato a polveri epossidiche

#### 🌀 **Cromie**

- Nero opaco RAL 9005 codice C8


#### ★ **Certificazioni**

- Conformità CE
- Conformità RETILAP
- Classe energetica E
- 5 anni di garanzia

#### 📦 **A richiesta**

- DALI - codice D
- Emergenza 1 h - cod. EM\*
- Emergenza 3 h - cod. EM3H\*

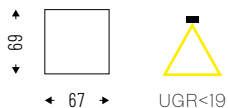
\* Verificare disponibilità



Design  
Rossi Bianchi Lighting Design

# DIAMANTE

Tecnologia DPL (Diamond Prism LED) UGR<19 e raster aggiuntivo per il controllo dell'abbagliamento in policarbonato.



IP 40

Testate incluse.

## VERSIONE LOW POWER (20 W/m)

Cod. 4000K	Led	lm	Lmm
82DPL12K4	12W	984	577
82DPL18K4	18W	1476	863
82DPL24K4	24W	1968	1149
82DPL30K4	30W	2460	1435
82DPL36K4	36W	2952	1721
82DPL42K4	42W	3360	2007
82DPL48K4	48W	3936	2293
82DPL54K4	54W	4428	2579
82DPL60K4	60W	4920	2865
82DPL66K4	66W	5412	3151

## VERSIONE LOW POWER (20 W/m)

Cod. 3000K	Led	lm	Lmm
82DPL12K3	12W	905	577
82DPL18K3	18W	1358	863
82DPL24K3	24W	1811	1149
82DPL30K3	30W	2263	1435
82DPL36K3	36W	2716	1721
82DPL42K3	42W	3091	2007
82DPL48K3	48W	3621	2293
82DPL54K3	54W	4074	2579
82DPL60K3	60W	4526	2865
82DPL66K3	66W	4979	3151

## VERSIONE HIGH POWER (40 W/m)

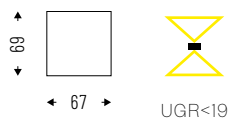
Cod. 4000K	Led	lm	Lmm
82DPL40K4HP	40W	3280	1149
82DPL50K4HP	50W	4100	1435
82DPL60K4HP	60W	4920	1721

## VERSIONE HIGH POWER (40 W/m)

Cod. 3000K	Led	lm	Lmm
82DPL40K3HP	40W	3018	1149
82DPL50K3HP	50W	3772	1435
82DPL60K3HP	60W	4526	1721

# DIAMANTE BIEMISSIONE

Tecnologia DPL (Diamond Prism LED) UGR<19 e raster aggiuntivo per il controllo dell'abbagliamento in policarbonato.



IP 40

Testate incluse.



## VERSIONE LOW POWER (20 W/m)

Cod. 4000K	Led	lm	Lmm
82DI30DPLK4	30W: 24W+6W	2618	1149
82DI36DPLK4	36W: 30W+6W	3110	1435
82DI48DPLK4	48W: 36W+12W	4252	1721
82DI54DPLK4	54W: 42W+12W	4660	2007
82DI72DPLK4	72W: 48W+24W	6536	2293
82DI78DPLK4	78W: 54W+24W	7028	2579
82DI84DPLK4	84W: 60W+24W	7520	2865
82DI90DPLK4	90W: 66W+24W	8012	3151

## VERSIONE LOW POWER (20 W/m)

Cod. 3000K	Led	lm	Lmm
82DI30DPLK3	30W: 24W+6W	2408	1149
82DI36DPLK3	36W: 30W+6W	2860	1435
82DI48DPLK3	48W: 36W+12W	3910	1721
82DI54DPLK3	54W: 42W+12W	4285	2007
82DI72DPLK3	72W: 48W+24W	6009	2293
82DI78DPLK3	78W: 54W+24W	6462	2579
82DI84DPLK3	84W: 60W+24W	6914	2865
82DI90DPLK3	90W: 66W+24W	7367	3151

## VERSIONE HIGH POWER (40 W/m)

Cod. 4000K	Led	lm	Lmm
82DI46DPLK4HP	46W: 40W+6W	2618	1149
82DI56DPLK4HP	56W: 50W+6W	3110	1435
82DI72DPLK4HP	72W: 60W+12W	4252	1721

## VERSIONE HIGH POWER (40 W/m)

Cod. 3000K	Led	lm	Lmm
82DI46DPLK3HP	46W: 40W+6W	2408	1149
82DI56DPLK3HP	56W: 50W+6W	2860	1435
82DI72DPLK3HP	72W: 60W+12W	3910	1721

## ACCESSORI



Sospensione singola con regolazione micrometrica 1500mm/3000mm.

**82AA13**  
**82AA1330**



Rosone di alimentazione a 3-5 poli lunghezza cavo 2000mm.

**00AA16**  
**00AA165P**



Giunto lineare elettrificato per versione a plafone e sospensione.

**82AA11**



Kit staffe per installazione ad incasso.

**82AA17**