











CARATTERISTICHE

-  Emissione diretta
-  Emissione diretta/indiretta
-  UGR <22
-  IP 40



LED

-  3000K/4000K
-  >116 lm/W
-  CRI >90
-  Sicurezza occhi: RG0/RG1
-  Mac Adams 3
-  L80/B10 >50.000h

CERTIFICAZIONI

-  Conformità Europea
-  Classe Energetica
-  5 anni di garanzia

A RICHIESTA

-  DALI - codice D*
-  Emergenza 1 h - cod. EM*
Emergenza 3 h - cod. EM3H*
-  2700K - codice K27*
6500K - codice K65*

SPECIFICHE

Driver integrato.
Diffusore satinato UGR<22
per emissione diretta.
Lente asimmetrica in polycarbonato
per emissione indiretta.

CORPO

Alluminio verniciato
a polveri epossidiche.

CROMIE

Bianco RAL 9003 - codice B
Nero RAL 9005 - codice C8


PRODOTTI CORRELATI

Arkeon (P. 17)
Arkeon Med (P. 282)

ARKEON WALL

ARKEON WALL, le migliori prestazioni in un apparecchio da parete **minimale e versatile**. Eredita le migliori caratteristiche del prodotto **ARKEON** e nella sua versione Wall si distingue per **dimensioni contenute, pulizia estetica e ricchezza di finiture**. La flessibilità e le caratteristiche illuminotecniche consentono di illuminare aree di passaggio, vani scale o pianerottoli, piuttosto che spazi comuni nel mondo dell' Hospitality.

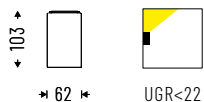
ID 46



ARKEON WALL

IP 40

Emissione diretta con diffusore satinato UGR<22.



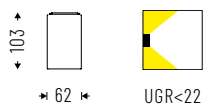
Cod. 4000K	☼	lm	L mm
46DR10K4	10W	1090	288
46DR20K4	20W	2180	568
46DR30K4	30W	3270	848
46DR70K4	70W	7630	1978

Cod. 3000K	☼	lm	L mm
46DR10K3	10W	1014	288
46DR20K3	20W	2027	568
46DR30K3	30W	3041	848
46DR70K3	70W	7096	1978

ARKEON WALL BIEMISSIONE

IP 40

Emissione diretta con diffusore satinato (UGR<22).
Emissione indiretta asimmetrica.



Cod. 4000K	☼	lm	L mm
46DI20K4	20W: 10W+10W	2289	288
46DI40K4	40W: 20W+20W	4578	568
46DI60K4	60W: 30W+30W	6867	848
46DI140K4	140W: 70W+70W	16023	1978

Cod. 3000K	☼	lm	L mm
46DI20K3	20W: 10W+10W	2121	288
46DI40K3	40W: 20W+20W	4257	568
46DI60K3	60W: 30W+30W	6386	848
46DI140K3	140W: 70W+70W	14901	1978