



ABSENT ESSENTIAL

ABSENT ESSENTIAL rappresenta una soluzione di **illuminazione back light di alta qualità, essenziale ed efficiente** per uffici e spazi comuni. Installabile ad incasso, plafone o sospensione, è disponibile in molteplici dimensioni, che lo rendono **versatile e adatto ad ogni contesto** applicativo.

ID 41









esse-ci

CARATTERISTICHE

-  Emissione diretta
-  UGR <19
-  IP 40

LED

-  3000K/4000K
-  >115 lm/W
-  CRI >94
-  Sicurezza occhi: R60
-  Mac Adams 3
-  L80/B10 >50.000h

CERTIFICAZIONI

-  Conformità Europea
-  Classe Energetica
-  5 anni di garanzia

A RICHIESTA

-  DALI - codice D
-  Bluetooth - codice BT*
-  Emergenza 1 h - cod. EM
Emergenza 3 h - cod. EM3H*
-  Versione per controsoffitto
625x625mm*

SPECIFICHE

Tecnologia DPL per emissione controllata UGR<19.

CORPO

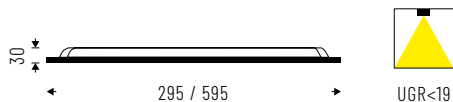
Alluminio verniciato a polveri epossidiche.

* Verificare disponibilità

ABSENT ESSENTIAL ^{DPL}

IP 40

Diffusore con tecnologia Diamond Prism LED (DPL) per emissione controllata UGR<19.



INCASSO

Cod. 4000K	W	lm	L mm
41DPL18K4E	18W	1750	295x295
41DPL36K4E	36W	4140	595x595
41DPL22K4EM3	22W	2150	595x295
41DPL36K4EM3	36W	4140	1195x295
41DPL60K4EM6	60W	7150	1195x595

Cod. 3000K	W	lm	L mm
41DPL18K3E	18W	1610	295x295
41DPL36K3E	36W	3809	595x595
41DPL22K3EM3	22W	1978	595x295
41DPL36K3EM3	36W	3809	1195x295
41DPL60K3EM6	60W	6578	1195x595

ACCESSORI




Kit per fissaggio su cartongesso.

41AA17E



Kit sospensione con regolazione millimetrica, lunghezza 3000mm.

41AA1330E



Kit per installazione a plafone.

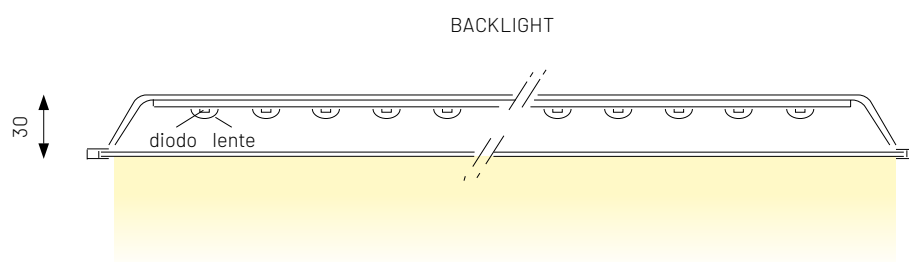
41AAE300300
41AAE600600
41AAE600300
41AAE1200300
41AAE1200600



Rosone di alimentazione a 3, 5 poli - lunghezza cavo 2000mm.

00AA16
00AA165P

NOTE TECNICHE



EMISSIONE UNIFORME UGR<19