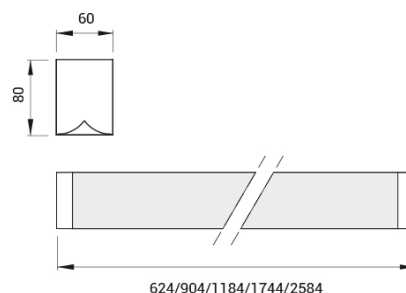
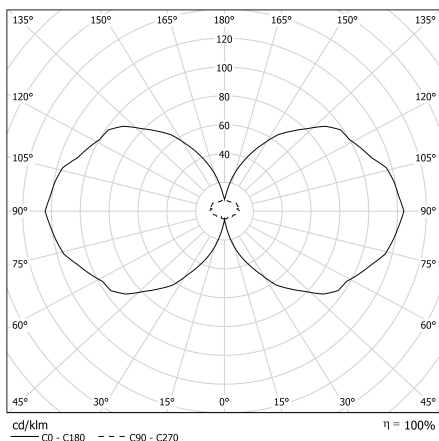



SEMPLICE LED EB

Emissione laterale. CRI>90



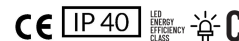
CODICE



FLUSSO

DIMENSIONI

CERTIFICAZIONI



Ottica

Diffusore in PMMA (UGR<22); emissione a due lati ottenuta con l'inserimento di ottica a doppia parabolicità in alluminio.

Corpo

Tecnopolimero antiurto, antistatico con un esclusivo trattamento di verniciatura che ne garantisce un'emissione omogenea di tipo "soft" su tutta la superficie. Le testate e gli accessori di giunzione sono realizzati con gli stessi materiali con un sistema di fissaggio ad innesto invisibile.

Caratteristiche tecniche

- Driver integrato
- CRI>90
- Sicurezza occhi: RG0/RG1
- Mac Adams 3
- L90/B10 >50.000h
- 5 anni di garanzia

Riferimento normativo

Gli apparecchi sono conformi alle norme di sicurezza EN 60 598-1 e UNI EN 12464-1 (illuminazione ambienti di lavoro).

Cromie

Tecnopolimero

Cablaggio

RE: Il cablaggio di serie è 220-240V/50-60Hz